



Group B | Round 3

Alexandria Stadium, 30/06/2019



2

0



Madagascar

ARBITRE B. GASSAMA (GAM)
ARBITRE ASSISTANT Z. SIWELA (RSA)
ARBITRE ASSISTANT E. SAMBA (SEN)
4ème ARBITRE I. SY (SEN)

Nigeria

13' L. NOMENJANAHARY
53' C. ANDREA

Homme du match: Carolus ANDREA





Group B | Round 3

Madagascar - Nigeria

FEUILLE DE MATCH

Madagascar				Nigeria					
Cartons	Subs	Buts	Min	Joueurs		Min	Buts	Subs	Cartons
			94'	M. ADRIEN - 23	1 - I. EZENWA	94'			
	74' →		74'	R. PASCAL - 5	2 - T. AINA	94'			
			94'	R. METANIRE - 20	5 - W. EKONG	94'			
			94'	T. FONTAINE - 21	6 - L. BALOGUN	94'			
			94'	J. MOMBRIS - 22	20 - C. AWAZIEM	94'			
80'			94'	M. ILAIMAHARITRA - 6	8 - P. ETEBO	94'			
			94'	A. ANDRIANANTENAINA - 12	10 - J. OBI MIKEL	59'		→ 59'	
	86' →		86'	I. AMADA - 15	19 - U. OGU	46'		→ 46'	
		1	94'	C. ANDREA - 2	7 - A. MUSA	94'			
	62' →		62'	F. ANDRIATSIMA - 9	9 - O. IGHALO	94'			
		1	94'	L. NOMENJANAHARY - 12	17 - S. KALU	73'		→ 73'	
	74' ←		20'	M. RANDRIANARISOA - 12	4 - W. NDIDI	48'		← 46'	
	86' ←		7'	R. RAVELOSON - 18	15 - M. SIMON	20'		← 73'	
	62' ←		31'	W. GROS - 19	18 - A. IWOBI	34'		← 59'	



POSITION MOYENNE SUR LE TERRAIN

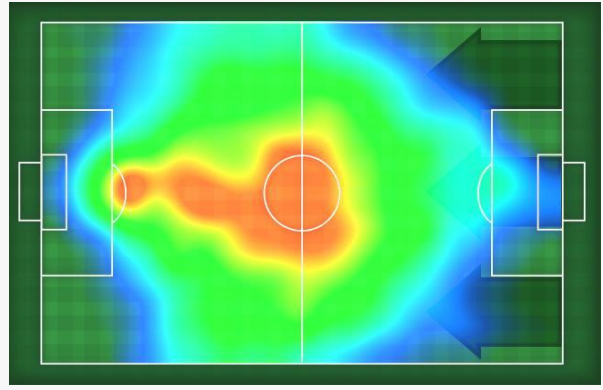
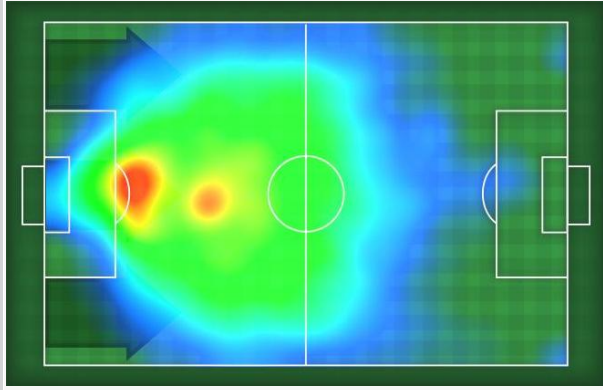
Madagascar		Nigeria	
Melvin ADRIEN - 23	①	①	1 - Ikechukwu EZENWA
Romain METANIRE - 20	②	②	20 - Chidozie AWAZIEM
Razakanantenaina PASCAL - 5	③	③	6 - Leon BALOGUN
Thomas FONTAINE - 21	④	④	5 - William EKONG
Jérôme MOMBRI - 22	⑤	⑤	2 - Temitayo AINA
Marco ILAIMAHARITRA - 6	⑥	⑥	8 - Peter ETEBO
Anicet ANDRIANANTENAINA - 13	⑦	⑦	19 - Ugochukwu OGU
Ibrahim AMADA - 15	⑧	⑧	10 - John OBI MIKEL
Carolus ANDREA - 2	⑨	⑨	17 - Samuel KALU
Faneva ANDRIATSIMA - 9	⑩	⑩	9 - Odion IGHALO
Lalaina NOMENJANAHARY - 12	⑪	⑪	7 - Ahmed MUSA

OCCUPATION DU TERRAIN PAR ÉQUIPE

 Madagascar

Nigeria 

TOTAL

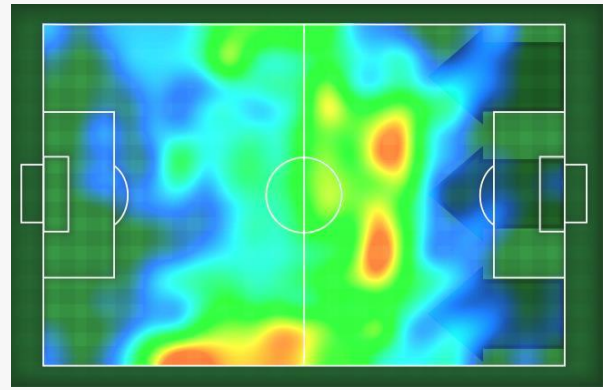
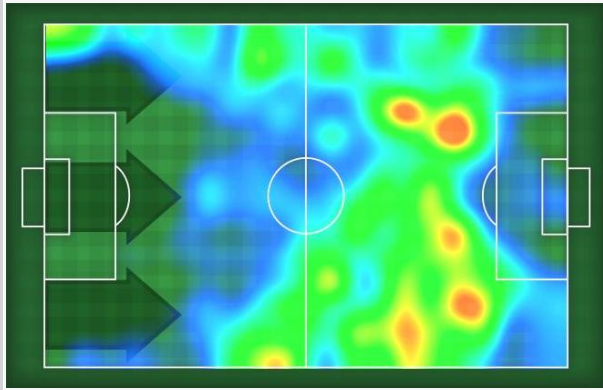


RÉPARTITION SUR LE TERRAIN DE LA POSSESSION DE BALLE

 Madagascar

Nigeria 

TOTAL



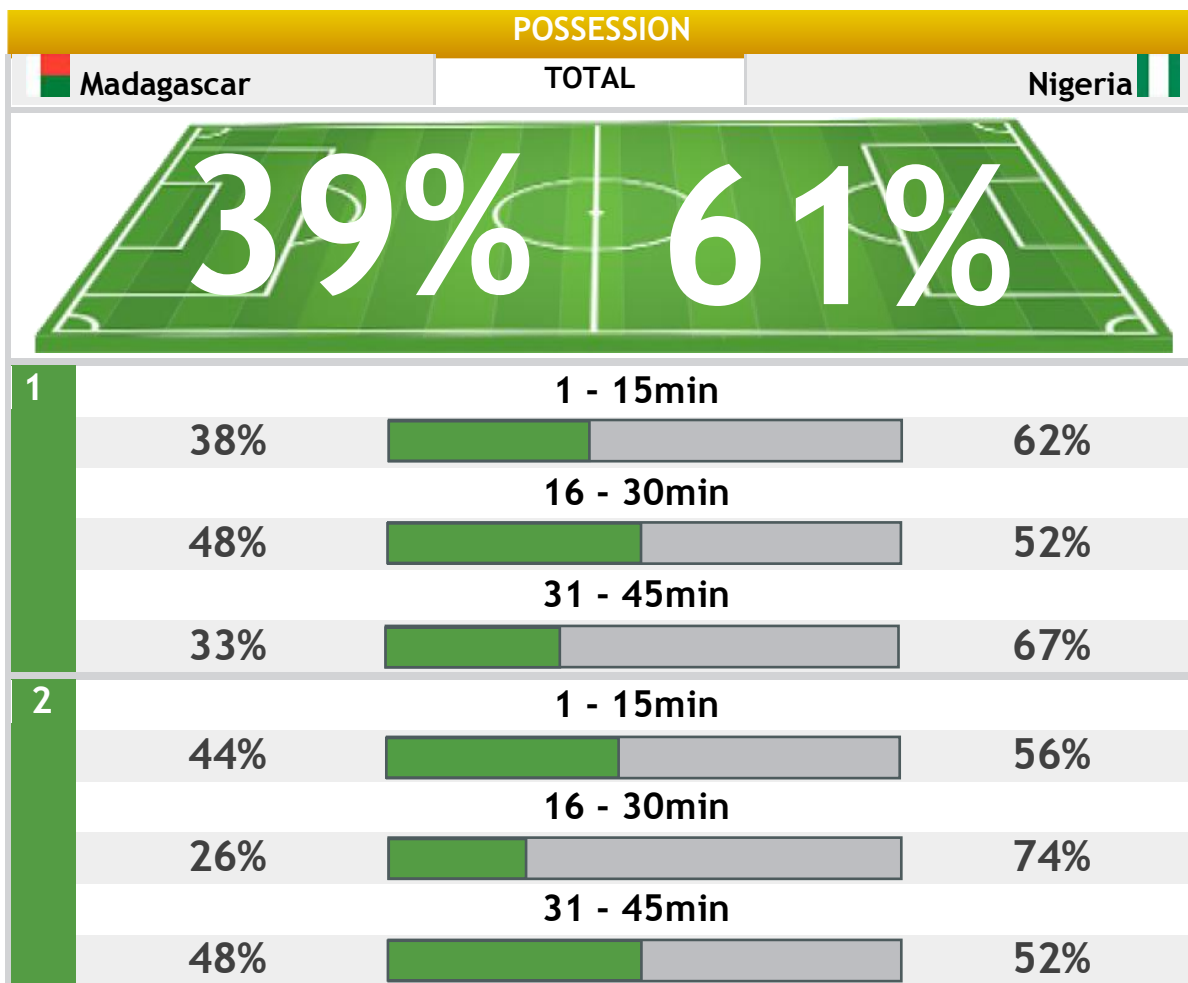


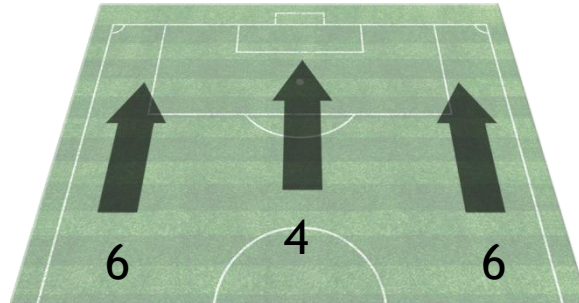
TABLEAU DES STATISTIQUE GÉNÉRALES

 Madagascar		Nigeria 
STATISTIQUE GÉNÉRALES		
21:29 (39%)	Possession	33:11 (61%)
102,982 km	Distance parcourue	97,75 km
318	Passes	383
252	Passes réussies	310
79%	% de Passes Réussies	80%
5	Tirs	10
3	Tirs Cadrés	1
4	Occasions de But	1
2	Buts	0
3	Corners	5
1	Hors-jeux	0
ATTAQUES		
16	Total	43
6	Gauche	14
4	Centre	14
6	Droite	15
CENTRES		
7	Total	20
2	Gauche	9
5	Droite	11
DISCIPLINE		
15	Fautes commises	20
19	Fautes subies	15
1	Cartons Jaunes	0
0	Cartons Rouges	0

RÉPARTITION DES ATTAQUES SUR LE TERRAIN

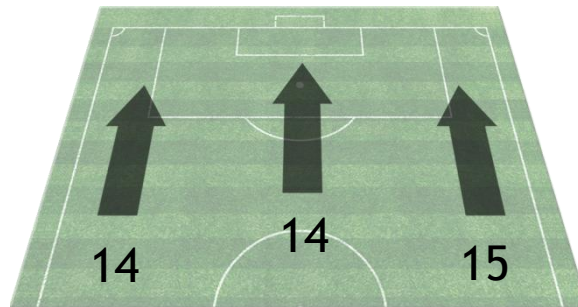
 Madagascar

TOTAL



 Nigeria

TOTAL



RÉPARTITION SUR LE TERRAIN DES CENTRES (BALLON EN JEU)

 Madagascar		Nigeria 
1ère MI-TEMPS		
		
CENTRES		
1	Complets	2
2	Imcomplets	3
2ème MI-TEMPS		
		
CENTRES		
1	Complets	2
3	Imcomplets	13



Group B | Round 3
Madagascar - Nigeria

TABLEAU CENTRES

Madagascar				Nigeria			
Joueur	1ère MI-TEMPS	2ème MI-TEMPS	Total	Joueur	1ère MI-TEMPS	2ème MI-TEMPS	Total
20 - R. METANIRE	2	3	5	20 - C. AWAZIEM	1	4	5
2 - C. ANDREA	0	1	1	7 - A. MUSA	2	2	4
22 - J. MOMBRIS	1	0	1	2 - T. AINA	0	4	4
				17 - S. KALU	1	2	3
				18 - A. IWOBI	0	2	2



RÉPARTITION SUR LE TERRAIN DES TIRS

Madagascar		Nigeria	
1ère MI-TEMPS			
			
TIRS			
1	Buts	0	
0	Gardiens	0	
0	Poteau	0	
2	Dehors	2	
0	Interceptés	1	
2ème MI-TEMPS			
			
TIRS			
0	Buts	0	
1	Gardiens	1	
0	Poteau	0	
0	Dehors	4	
0	Interceptés	2	



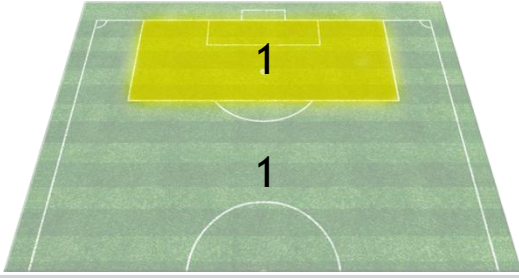
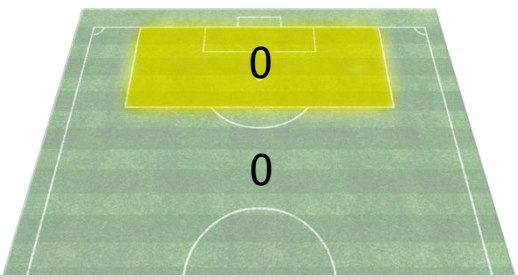
Group B | Round 3
Madagascar - Nigeria

TABLEAU TIRS

Madagascar				Nigeria			
Joueur	1ère MI-TEMPS	2ème MI-TEMPS	Total	Joueur	1ère MI-TEMPS	2ème MI-TEMPS	Total
2 - C. ANDREA	1	1	2	8 - P. ETEBO	0	4	4
13 - A. ANDRIANANTENAINA	0	1	1	4 - W. NDIDI	0	2	2
9 - F. ANDRIATSIMA	1	0	1	18 - A. IWObI	0	1	1
12 - L. NOMENJANAHARY	1	0	1	7 - A. MUSA	1	0	1
				10 - J. OBI MIKEL	1	0	1



BUTS			
Madagascar		Nigeria	
		Buts*	
0	Tête	0	
1	Pied Droit	0	
1	Pied Gauche	0	
0	Autres	0	

	
---	--

* but contre son camp exclu